

Заявочная кампания по приобретению бесплатных путевок в загородные оздоровительные лагеря на летний период 2026

Начало приёма заявлений – **14 апреля 2026 года в 09:00 ч.**

Подача заявлений – портал Госуслуги (ЕПГУ), раздел «Образование.Дети», «Организация отдыха детей в каникулярное время».

Перечень загородных лагерей и смен, в которые предоставляются бесплатные путевки - **на сайте «Детский отдых в Ульяновской области» <https://uluodo.ru/leto/>**

Право на получение бесплатных путевок имеют дети **следующих категорий:**

- дети участников СВО и дети погибших участников СВО
- дети из многодетных семей
- дети из малоимущих семей
- дети-инвалиды
- дети с ограниченными возможностями здоровья
- дети-сироты и дети, оставшиеся без попечения родителей

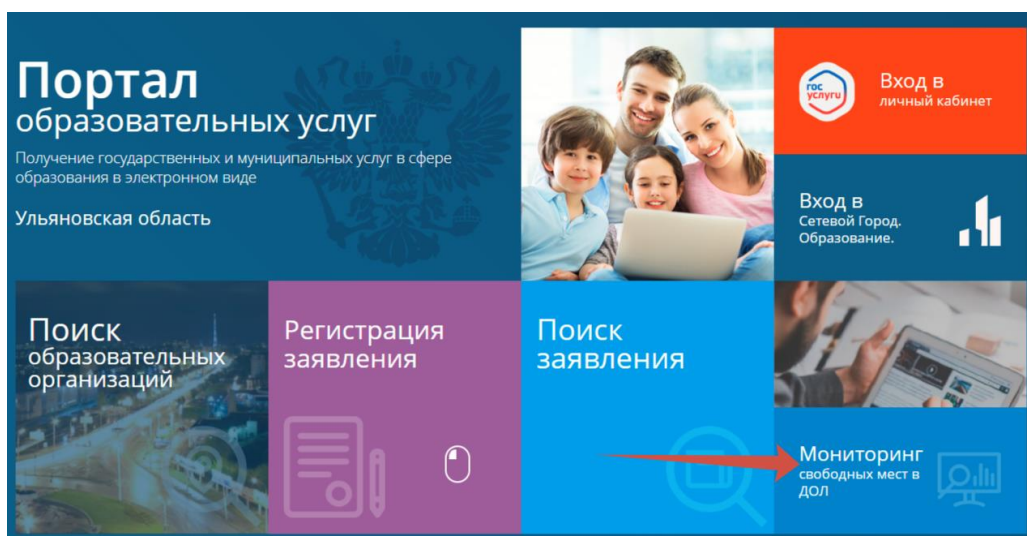
ВНИМАНИЕ!!!

После подачи заявления посредством портала Госуслуги уведомление о предоставлении места в выбранном лагере (основной/резервный список) **будет направлено заявителю по истечении суток – в 00.00 час.**

Повторных заявок в течение дня не направлять!!!

Инструкция по оформлению заявления

Уточнить актуальное количество мест в загородных лагерях по категориям и количество поданных заявлений в режиме реального времени можно - на портале **detsad.cit73.ru**, вкладка «Мониторинг свободных мест в ДОЛ»



Мониторинг свободных мест в оздоровительных лагерях

Выберите необходимые параметры

Любая

ДООЦ «Смарт» Чердаклы (БЕСПЛАТНО)

Оздоровительный лагерь

Поиск Сброс

№	Муниципалитет	Оздоровительный лагерь	Смена	Количество дней	Количество мест	Подано заявлений
1	Региональный ДОЛ	ДООЦ «Смарт» Чердаклы (БЕСПЛАТНО)	отобразится смена по выбранным фильтрам	7	101	143

Для этого необходимо выбрать **одну** нужную **категирию**:

- дети участников СВО
- дети из многодетных семей
- дети из малоимущих семей
- дети-инвалиды
- дети с ограниченными возможностями здоровья
- дети-сироты и дети, оставшиеся без попечения родителей

И нажать клавишу «поиск». Появятся смены и наличие мест в загородных лагерях.

Для подачи заявления необходимо перейти на портал Госуслуги, раздел «Образование.Дети», «Организация отдыха детей в каникулярное время» или <https://www.gosuslugi.ru/600173/1/form>:

Организация отдыха детей в каникулярное время

Право на получение путёвки для организации отдыха детей в каникулярное время имеют граждане Российской Федерации, являющиеся родителями, законными представителями детей, категории которых установлены нормативными правовыми актами субъекта Российской Федерации, предоставляющего услугу

Обратите внимание, что условия оказания услуги могут отличаться в зависимости от субъекта Российской Федерации. Рекомендуем ознакомиться с региональным законодательством

Срок услуги 6 рабочих дней

Результатом получения услуги является решение о предоставлении услуги

Начать

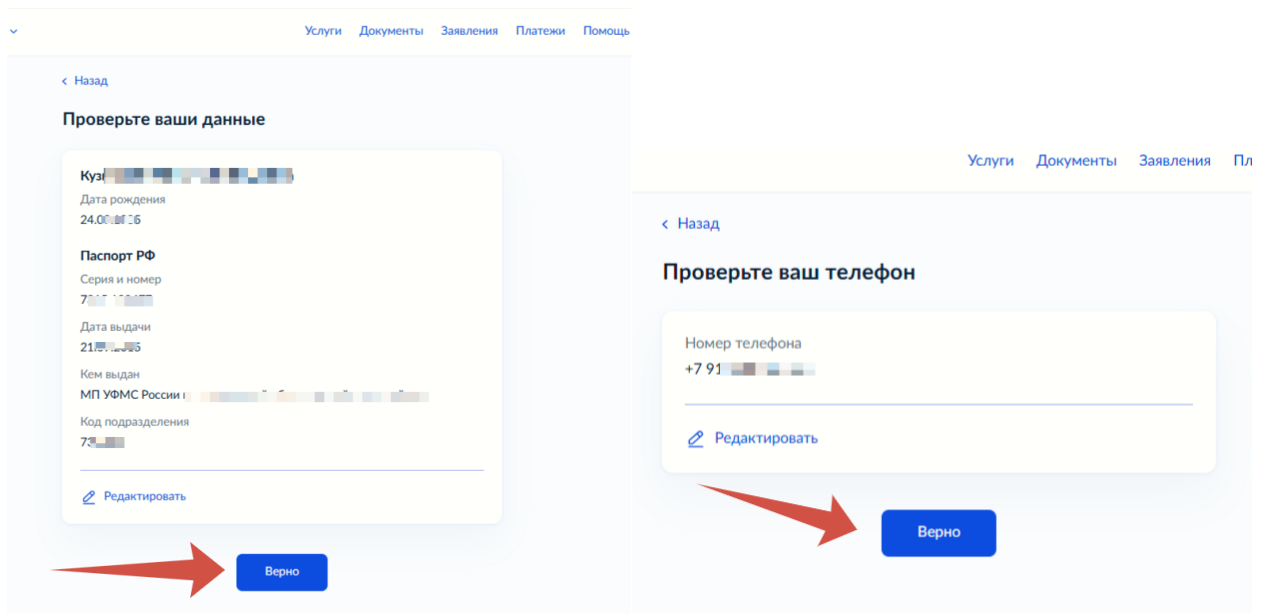
[← Назад](#)

Кто обращается за услугой?

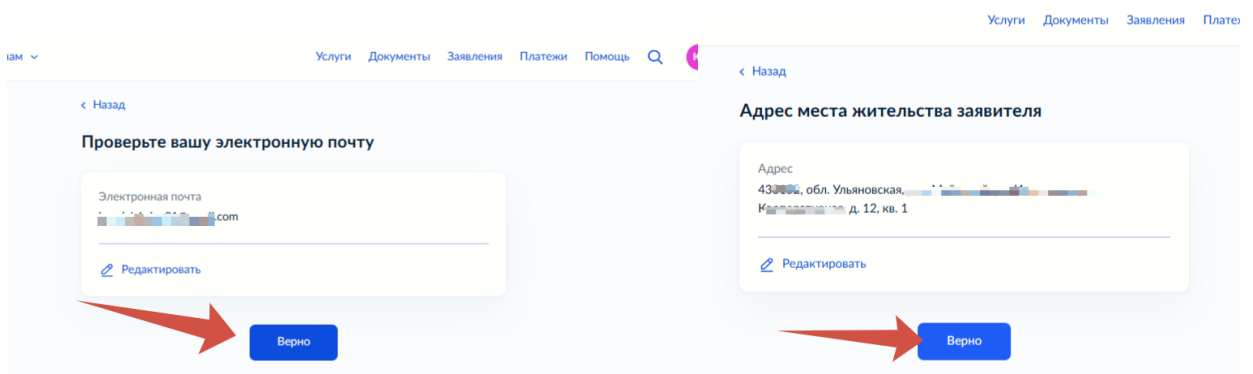
Заявитель >

Представитель >

Заполняются все необходимые поля с данными заявителя и ребенка.



Проверьте электронную почту и нажмите «Верно». Проверьте адрес и нажмите «Верно».



Далее выбираем ребёнка, на которого подаём заявление. Если ребенка ещё не добавили в личный кабинет, выбираем «Добавить данные» или «Добавить ребёнка».

Услуги | Документы | Заявления | Платеж

[Назад](#)

Укажите сведения о ребёнке

Если ребёнка нет в списке, добавьте данные в личном кабинете

Ребёнок 1

Выберите ребёнка из вашего профиля

↑

↓

Варвара

Добавить ребёнка

Продолжить

Если решили добавить ребёнка, заполните все необходимые поля и нажмите «Продолжить».

Услуги | Документы | Заявления | Платежи

[Назад](#)

Укажите сведения о ребёнке

Если ребёнка нет в списке, добавьте данные в личном кабинете

Ребёнок 1

Выберите ребёнка из вашего профиля

Добавить ребёнка

Фамилия

К.

Имя

И

Отчество

И

При наличии

Дата рождения

06.03.2014

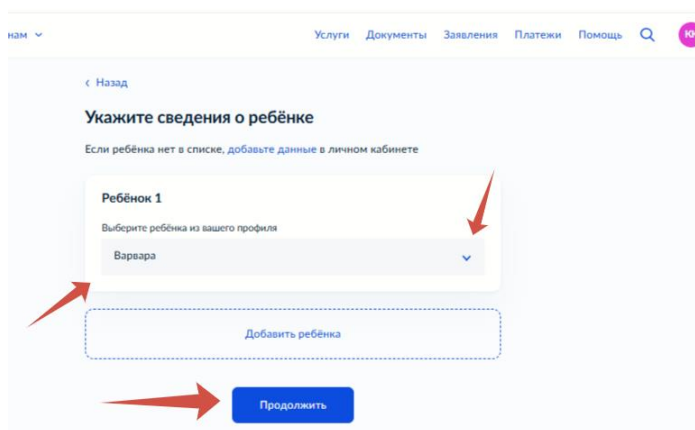
Пол

Мальчик Девочка

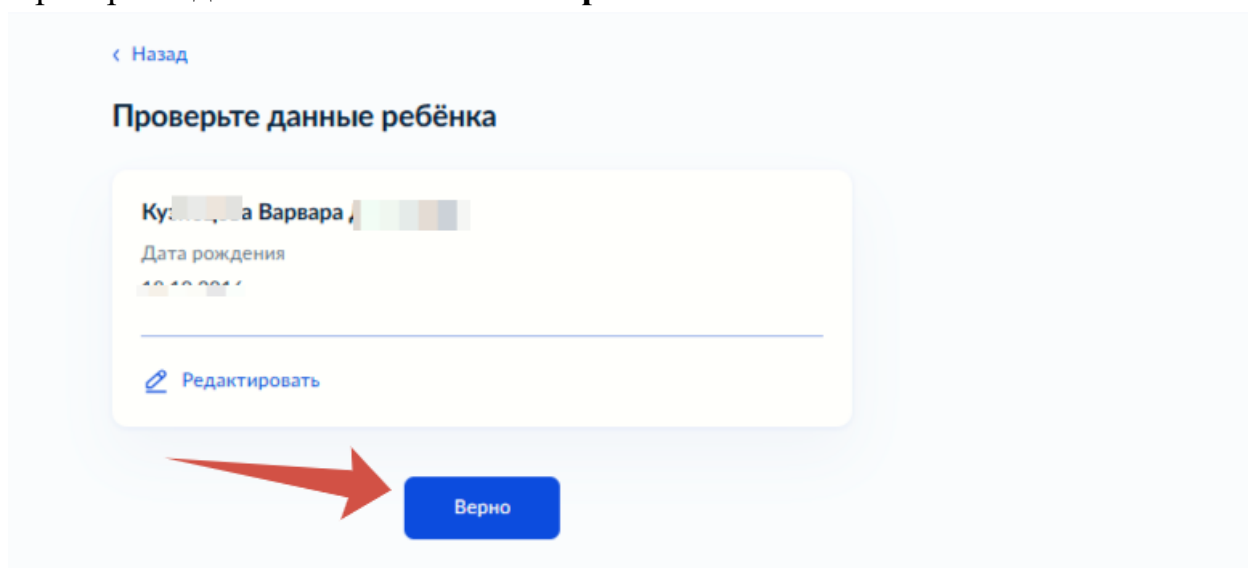
Добавить ребёнка

Продолжить

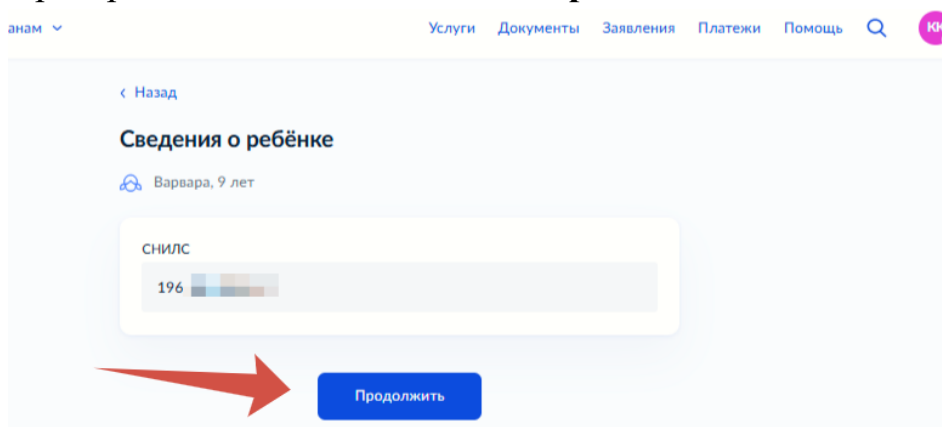
Если выбрали уже ранее заведенного ребёнка нажимаем «Продолжить».



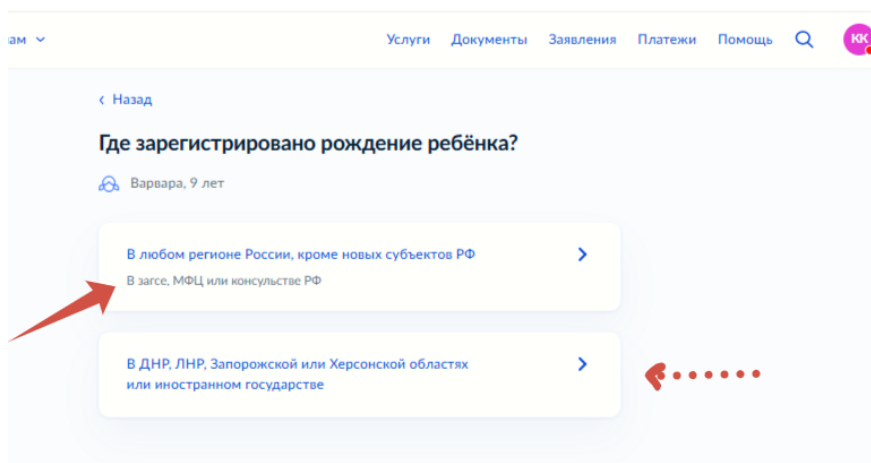
Проверяем данные и нажимаем «Верно».



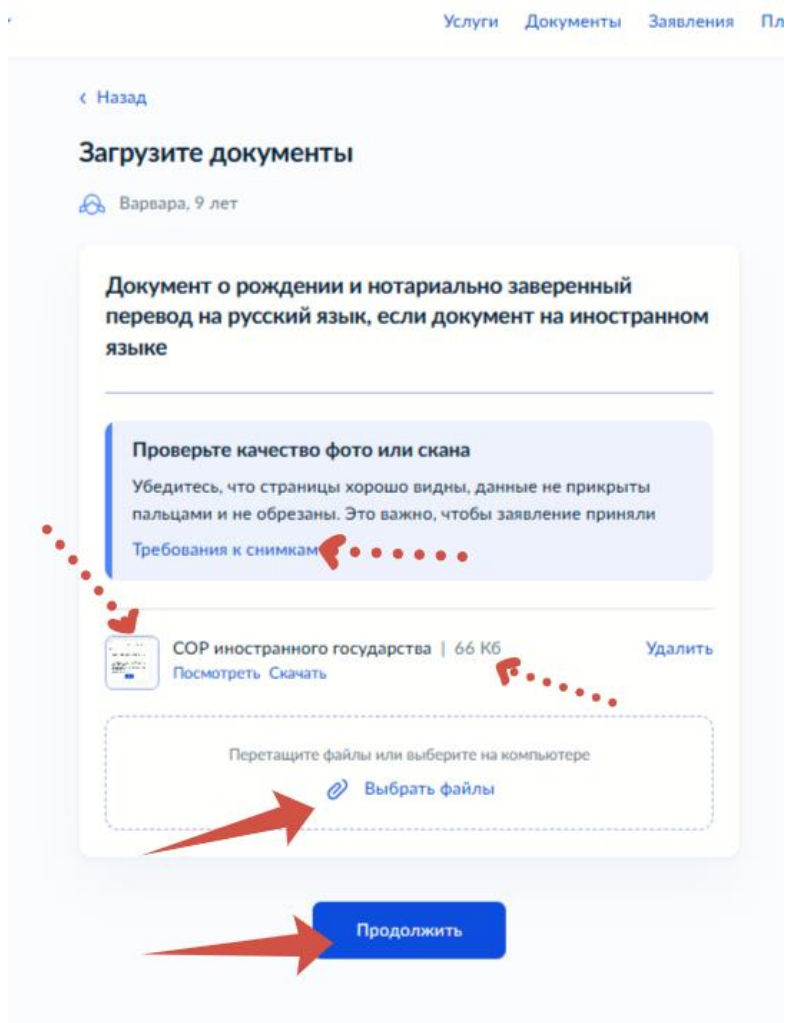
Проверяем данные и нажимаем «Продолжить»



Необходимо выбрать, где зарегистрировано рождение ребёнка. Если ребёнок родился на территории России, нажимаем «В любом регионе России, кроме новых субъектов РФ». Если рождение зарегистрировано уполномоченным органом иностранного государства, нажимаем «В ДНР, ЛНР, Запорожской или Херсонской областях, или иностранном государстве».



Если ребёнок с иностранным свидетельством, проверьте требования к загрузке файла и приложите скан свидетельства о рождении, нажав «Выбрать файл». Обратите внимание на качество снимка. Убедитесь, что страницы хорошо видны, данные не прикрыты пальцами и не обрезаны. Это важно, чтобы заявление приняли. Нажимаем «Продолжить».



Укажите ЗАГС, который выдал документ о рождении. Поле «Номер актовой записи» автоматически подтянется (если ребёнка заранее добавили в Госуслуги). В строке «Поиск» наберите первые буквы, затем прокрутите

бегунок справа вниз и найдите нужное отделение. Нажимаем на выбранное отделение и далее «Продолжить».

Услуги Документы Заявления Пл

← Назад

Укажите реквизиты записи акта о рождении

Варвара, 9 лет

Где найти реквизиты

Актовая запись

Номер
1000

Дата
2016

Орган, составивший запись

Ульяновск

- Отдел Управления ЗАГС Ульяновской области по Ульяновскому району
- Отдел Управления ЗАГС Ульяновской области по Железнодорожному району города Ульяновска
- Отдел Управления записи актов гражданского состояния Ульяновской области по Заволжскому району города Ульяновска
- Отдел Управления записи актов гражданского состояния Ульяновской области по Ленинскому району города Ульяновска

Укажите информацию о проживании. Если Вы с ребёнком проживаете вместе, ставьте галочку в верхний квадратик. Если по разным адресам, то заполните информацию в свободном поле. Нажимаем «Продолжить».

Услуги Документы Заявления Платежи Помощь С

← Назад

Адрес места жительства ребёнка

Варвара, 9 лет

Адрес места жительства ребёнка совпадает с адресом заявителя

Населённый пункт, улица, дом и квартира

Нет дома Нет квартиры

Продолжить

Далее выбираем кем является заявитель. Если подает заявление родитель, выбираем «Родитель». Если подает опекун, выбираем «Опекун (Попечитель)».

← Назад

Кем является заявитель?

Варвара, 9 лет

Родитель >

Опекун (Попечитель) >

Выбираем информацию о фамилии.

← Назад

Фамилия родителя соответствует фамилии ребёнка?

Варвара, 9 лет

У родителя и ребёнка фамилии разные >

У ребёнка фамилия родителя >

Если у родителя и ребёнка фамилии разные указываем документ

По какой причине фамилии родителя и ребёнка разные?

Иван, 9 лет

Установлено отцовство над ребёнком >

Заключение брака (у ребёнка фамилия второго родителя) >

Расторжение брака >

Изменение фамилии >

Далее выбираем категорию

Выберите категорию, к которой относится ребёнок

Иван, 9 лет

Категории

Выбрать

Продолжить

Необходимо выбрать только одну категорию, которая дает право получить бесплатную путёвку в лагерь. Нажимаем «Применить».

Выберите категорию, к которой относится ребёнок

Выбрать все

- Дети из малоимущих семей
- Дети из многодетных семей
- Дети-инвалиды
- Дети-сироты и дети, оставшиеся без попечения родителей
- Дети с ограниченными возможностями здоровья
- Дети участников СВО
- Обучающи...
- Обучающи...

Применить

Далее нажимаем «Продолжить»

Услуги Документы Заявления Плат

Назад

Выберите категорию, к которой относится ребёнок

Варвара, 9 лет

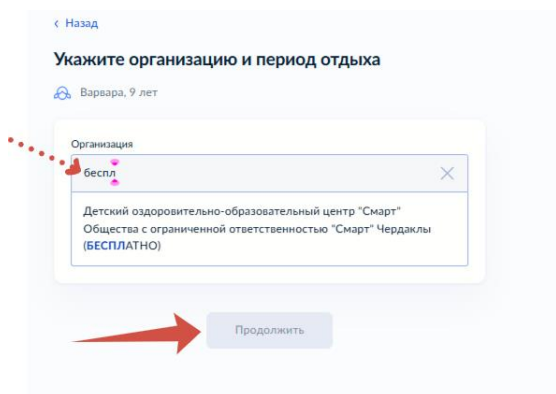
Категории

Дети участников СВО

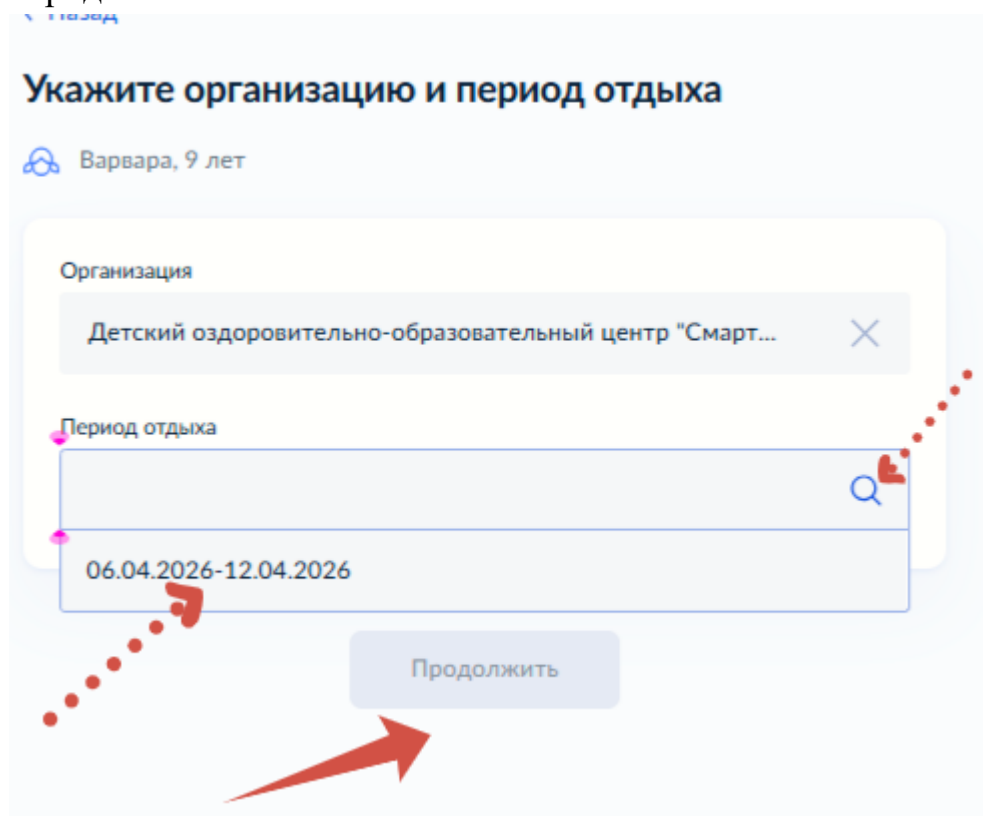
Выбрать ещё

Продолжить

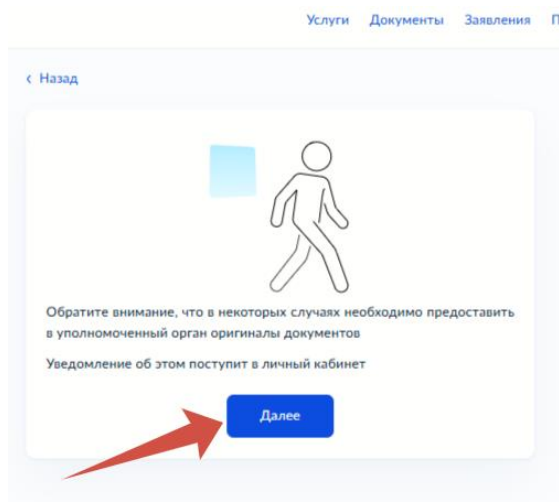
Выбираем лагерь, в который поедет ребёнок. В свободном поле начинаем писать слово «Бесплатно» и выходят все лагеря, которые предоставляют бесплатные путевки. Справа бегунок ведем вниз и выбираем лагерь. Нажимаем «Продолжить».



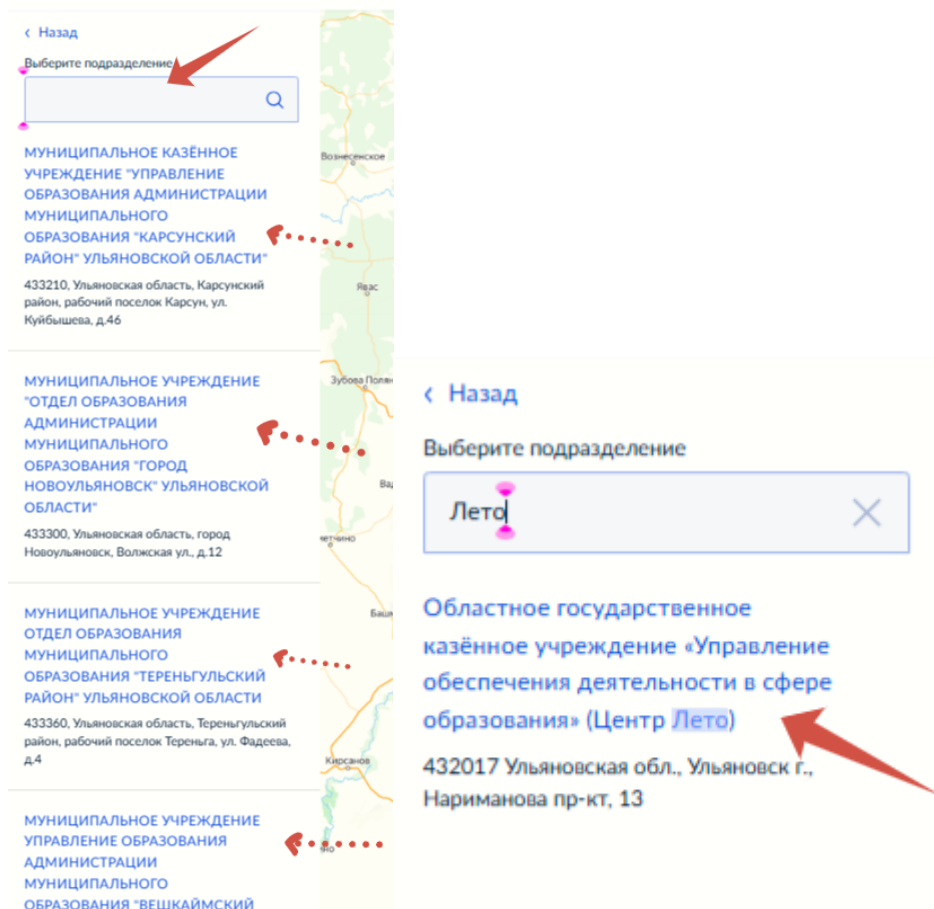
Из выпадающего списка выбираем нужную смену. И нажимаем «Продолжить».



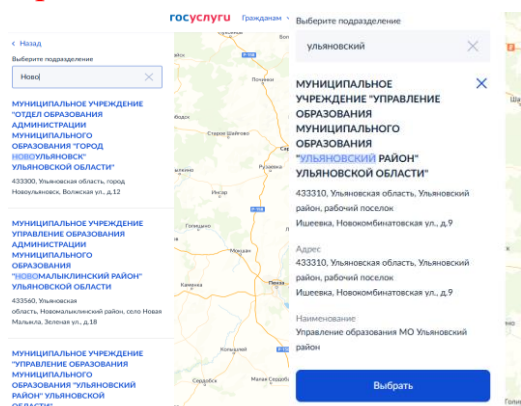
Для получения права на бесплатную путёвку необходимо обратиться в Уполномоченный орган.



Далее необходимо выбрать подразделение, в которое планируете сдать документы после регистрации заявления, ориентируясь на муниципалитет, в котором проживаете.



Для жителей г. Ульяновска, это «Центр Лето». Если заявитель проживает не в г. Ульяновске, то необходимо выбрать свой муниципалитет. В пустом поле наберите название своего района проживания и выбирайте Уполномоченный Орган.



Нажимаем «Выбрать».

для жителей г. Ульяновска – Областное государственное казенное учреждение «Управление обеспечения деятельности в сфере образования» (Центр лето);

для жителей г. Димитровград – Управление образования администрации города;
для жителей других муниципальных образований – муниципальные органы управления образованием.

[← Назад](#)

Способ получения результата

Электронный результат будет направлен в ваш личный кабинет на ЕПГУ

Получить дополнительно результат на бумажном носителе

[Отправить заявление](#)

Нажимаем «Отправить заявление».

[Услуги](#) [Документы](#) [Заявления](#) [Пл](#)

Заявление отправлено

Областное государственное казённое учреждение «Управление обеспечения деятельности в сфере образования» (Центр Лето)

Срок оказания услуги - до 6 рабочих дней

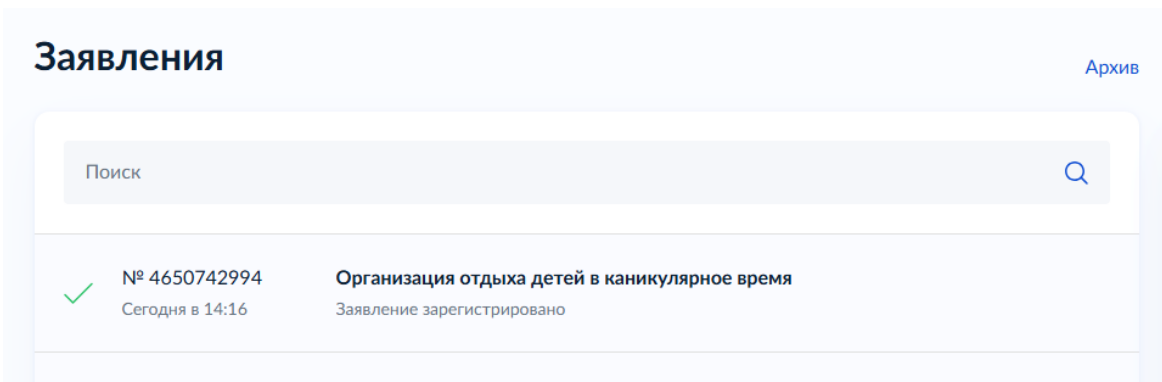
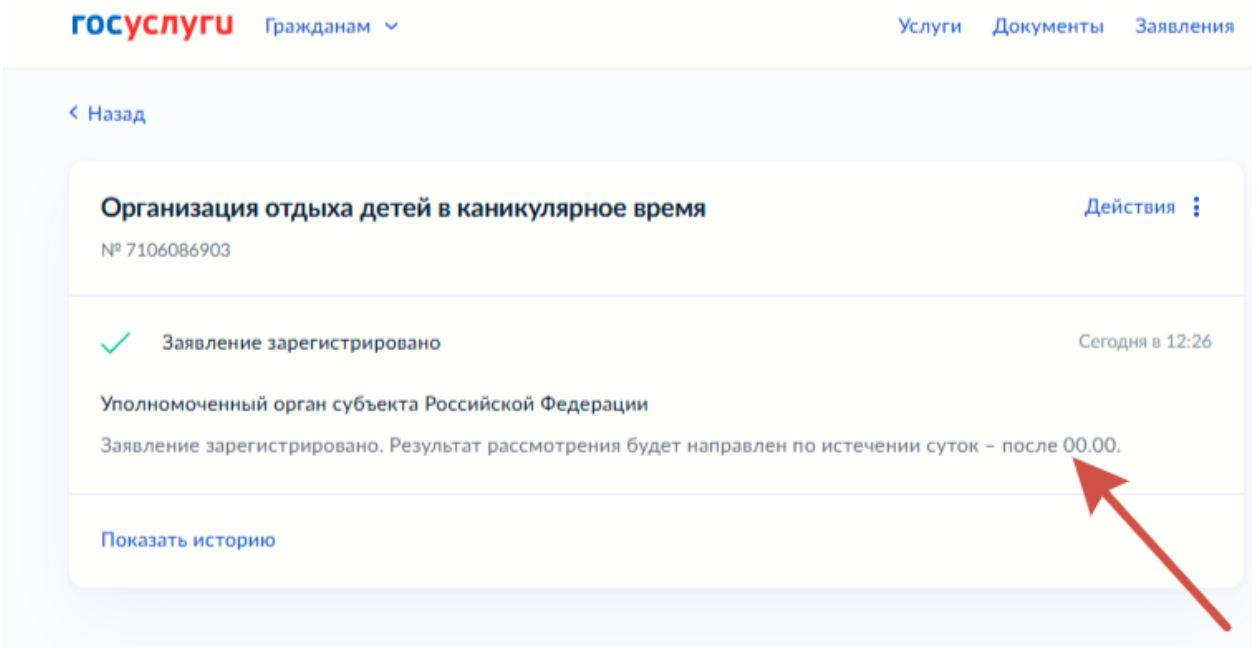
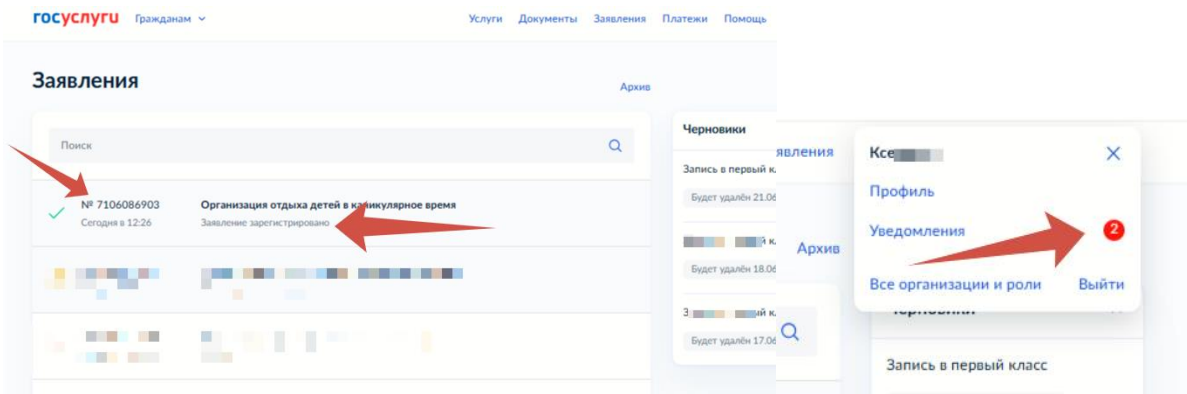
Что дальше

По результатам рассмотрения заявления вам в личный кабинет поступит решение

[В личный кабинет](#)

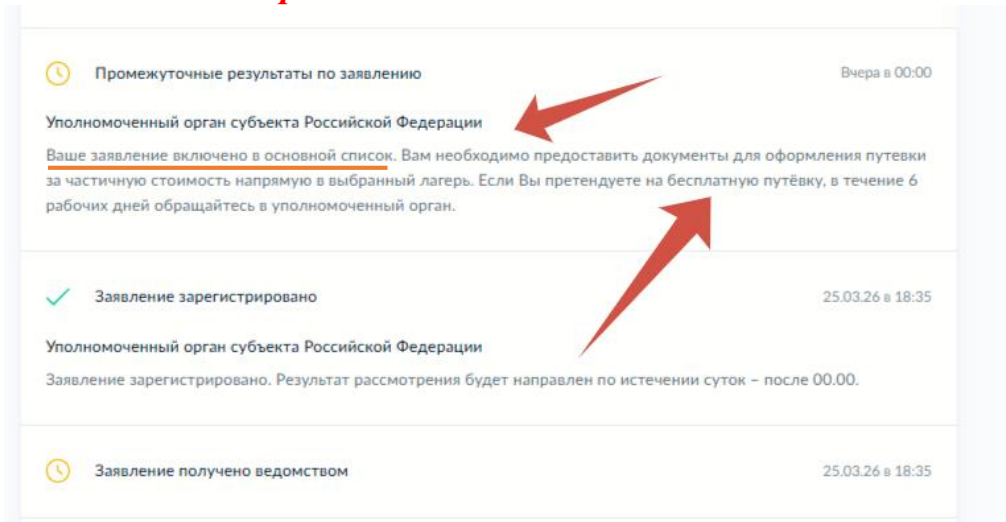
Ваше заявление направлено в ведомство, электронный результат будет направлен в ваш личный кабинет на ЕПГУ по истечении суток в 00.00. час.

Вся информация о ходе рассмотрения заявления приходит на Госуслуги.



При распределении заявления в «Основной список» в личный кабинет поступит уведомление «**Ваше заявление включено в основной список.** Вам

необходимо предоставить документы для оформления путевки за частичную стоимость напрямую в выбранный лагерь. Если Вы претендуете на бесплатную путёвку, в течение 6 рабочих дней обращайтесь в уполномоченный орган»



Можно приносить документы в уполномоченный орган.

В уполномоченный орган предоставляются **следующие документы (копии):**

копия паспорта заявителя при предоставлении оригинала,
копия свидетельства о рождении ребёнка (до 14 лет) или копия паспорта ребенка (после 14 лет) при предоставлении их оригиналов,
справка (оригинал) или электронный формат из ФГИС «Моя школа»(pdf+sig) об обучении в школе на текущий учебный год/
документ, подтверждающий категорию ребенка:

для детей, оставшихся без попечения родителей – копия постановления (распоряжения) органа местного самоуправления об установлении опеки над несовершеннолетним при предоставлении оригинала;

для детей из многодетных семей – копия удостоверения многодетной семьи с двух сторон при предоставлении оригинала;

для детей участников СВО – справка из военной части, подтверждающая факт участия в настоящее время в специальной военной операции на территориях Украины, Донецкой народной Республики, Луганской народной Республики, Запорожской области и Херсонской области, для погибших участников СВО – медицинское свидетельство о смерти в период прохождения лицом военной службы или участия в специальной военной операции на территориях Украины, Донецкой Народной Республики, Луганской Народной Республики, Запорожской области и Херсонской области или справку о гибели на СВО из военного комиссариата;

для детей из малоимущих семей – выписка (МФЦ или ЕПГУ), содержащая сведения из государственной информационной системы «Единая централизованная цифровая платформа в социальной сфере» о мерах социальной защиты (поддержки), социальных услугах, иных социальных

гарантиях и выплатах, (код МСЗ 4454 Ежемесячное пособие в связи с рождением и воспитанием ребенка);

для детей-инвалидов – копия справки об инвалидности при предоставлении оригинала;

для детей с ограниченными возможностями здоровья – копия заключения ПМПК при предоставлении оригинала.

В случае непредставления пакета документов в течение 6 рабочих дней со дня подачи заявления **система автоматически его аннулирует.**

Документы предоставляются в **уполномоченный орган** муниципального образования:

для жителей г. Ульяновска – отдел по организации отдыха и оздоровления детей ОГКУ «Управление обеспечения деятельности в сфере образования» по адресу: г. Ульяновск, пр. Нариманова, д. 13, 2-й этаж, кабинеты №№ 235, 236, (время работы с 9.00 до 18.00 час. обеденный перерыв с 13.00 до 14.00 час);

для жителей г. Димитровград– Управление образования администрации города - Станция юных натуралистов по адресу: г. Димитровград, ул. Куйбышева, д.144А. (время работы с 8.00 до 17.00 час., обеденный перерыв с 12.00 до 13.00 час.);

для жителей других муниципальных образований – муниципальные органы управления образованием.

В случае отказа от подтвержденной заявки необходимо **обязательно сообщить** об этом в уполномоченный орган или в лагерь.

При распределении заявления в «*Резервный список*» - **документы предоставлять в уполномоченный орган не нужно.**

ВАЖНО! Общая продолжительность дней отдыха на одного ребёнка по путёвкам за частичную стоимость и бесплатным путёвкам не должна превышать 28 дней в календарном году.

ВАЖНО! Путевки в лагеря предоставляются только школьникам! На будущих первоклассников не распространяется!

Телефоны «горячей линии»: **8(8422) 43-30-31, 43-43-72, 43-31-25**